



LA TUA NUOVISSIMA MAZDA MX-30

Gentile Lola Lux,

siamo lieti di presentarle un'esperienza del tutto nuova, sviluppata appositamente per lei: la sensazione unica di sentirsi un tutt'uno con una vettura Mazda 100% elettrica. Abbiamo completamente ripensato l'auto elettrica tenendo a mente le sue esigenze di utilizzo di ogni giorno: dall'eccezionale manovrabilità e stabilità che contraddistingue ogni Mazda a una straordinaria dinamica di guida, interni spaziosi e un'autonomia che si adatta alla perfezione alle sue necessità quotidiane di mobilità, sempre con grande stile.



Il tuo ID personale

9PD308XXWJ

Da inserire nella ricerca

LO SPIRITO MAZDA – 100% ELETTRICO

Da sempre costruiamo veicoli che si distinguono dalla massa. Siamo riusciti in quello che tutti ritenevano impossibile: realizzare la primissima auto sportiva con motore rotativo, con cui abbiamo vinto la 24 Ore di Le Mans, la più difficile gara endurance del mondo. Ancora oggi siamo guidati dalla passione e dall'entusiasmo. Il nostro spirito di sfida ci ha ispirato a sviluppare anche il nostro primo veicolo 100% elettrico, che è molto più di una semplice auto elettrica. Proprio quello che cerchi per le tue esigenze quotidiane.





LA PRIMA MAZDA 100% ELETTRICA

Il nostro primo veicolo 100% elettrico non solo ti porta dove desideri, ma mette in moto anche le tue emozioni. La nuovissima Mazda MX-30 incarna la nostra filosofia incentrata sulla persona e vanta tutti i pregi di un veicolo elettrico: il risultato è un SUV crossover davvero unico. Il design Kodo reinterpretato traspare in ogni dettaglio e funzione, come nelle porte freestyle o nella console centrale sospesa, mentre la connettività high-end e gli ingegnosi sistemi di sicurezza ti regalano una sensazione di tranquillità e di piena fiducia nella vettura. Ne risulta una manovrabilità straordinaria che durante la marcia ravviva lo spirito e i sensi.

LA TUA NUOVISSIMA MAZDA MX-30 PERSONALIZZATA

Le nostre auto sono la nostra tela. E anche la tua. La vera arte nasce solo dalle persone; per questo il processo di design per ogni nuova Mazda comincia dalla modellazione dell'argilla, per dare forma alle idee. La nuovissima Mazda MX-30 non fa eccezione, sebbene sia completamente elettrica. Con il suo stile contemporaneo, l'auto segue le regole del nostro design Kodo ed esprime il nostro approccio che pone la persona al centro, coniugando eleganza e funzionalità. Ma il tocco finale lo lasciamo a te. Scegliendo il modello più adatto al tuo stile non esprimi solo una preferenza, ma infondi vita nella tua nuovissima Mazda MX-30.





**SALI A BORDO DELLA
TUA NUOVISSIMA
MAZDA MX-30**

Non appena ti siederai al volante della tua nuovissima Mazda MX-30, percepirai la generosità degli spazi e ti sentirai come a casa. L'elevata maestria artigianale e i materiali più pregiati donano una sensazione di calore e ti faranno sentire immediatamente a tuo agio. Il sughero di alta qualità con speciali finiture utilizzato per la consolle mette in risalto la trama e l'aspetto caldo dei materiali. Il rivestimento delle porte è realizzato in un tessuto che aumenta la sensazione di apertura trasmessa dall'ampio abitacolo. La vera pelle è stata in gran parte sostituita con un'alternativa vegana. Ogni singola parte è pensata per garantire il massimo comfort sia al conducente che ai passeggeri.

ALLARGA I TUOI ORIZZONTI

La nuovissima Mazda MX-30 non è un semplice mezzo di trasporto. È stata pensata per stimolare la tua creatività e la tua curiosità. Abbiamo quindi progettato le porte freestyle per creare uno spazio stimolante da utilizzare in tutti i modi che ti vengono in mente. Immaginati di fermarti in un luogo magnifico e di aprire le porte per goderti la vista dall'abitacolo comodo e accogliente della tua auto. La configurazione delle porte freestyle permette inoltre di caricare e scaricare i bagagli con estrema facilità. Il bagagliaio molto funzionale ha spazio a sufficienza per sistemare quattro bagagli a mano. Gli oggetti più piccoli possono essere riposti comodamente nel vano aggiuntivo sotto il piano di carico. Proprio quello che cerchi per le tue esigenze quotidiane.





CREATA DALLE PERSONE PER LE PERSONE

Gli interni trasmettono una sensazione di apertura e mettono in luce la maestria dei nostri artigiani Takumi, perfezionata nel corso di decenni. Ogni Mazda è frutto di una loro sapiente lavorazione dei materiali particolari, che gli artigiani compiono con pazienza e dedizione. Ciascun dettaglio della nuovissima Mazda MX-30 è una testimonianza della loro passione e della loro abilità.



CONSOLE CENTRALE SOSPESA

Nell'abitacolo della nuovissima Mazda MX-30 spicca la console sospesa che abbina il design moderno alla massima funzionalità. Oltre ai vantaggi pratici, la console sospesa conferisce agli interni una sensazione di apertura e leggerezza. Per raggiungere questa forma unica abbiamo completamente ridisegnato il portabicchieri e il vassoio, in modo da ottenere una funzionalità ottimale e la massima facilità d'uso. Tutto è stato studiato fin nei minimi dettagli, come la posizione della leva del cambio e dell'interfaccia HMI multifunzione sul lato anteriore della console nonché l'altezza del bracciolo centrale, per garantire una postura ideale e gesti della mano naturali quando si vuole raggiungere il dispositivo.



LA TUA NUOVISSIMA MAZDA MX-30 REVOLUTION

La nuovissima Mazda MX-30 incarna la nostra filosofia incentrata sulla persona e vanta tutti i pregi di un veicolo elettrico: il risultato è un SUV crossover davvero unico. Tutti i dettagli e le funzioni hanno lo scopo di aumentare il piacere di guida. I pregiati interni «Vintage» o «Modern», sapientemente lavorati, i cerchi in lega leggera da 18", la console centrale sospesa e il sistema audio Bose® Surround Sound premium accrescono l'eleganza e il comfort. Le funzioni high-end come la Surround View 360°, l'assistente alla guida in colonna o l'allarme di traffico trasversale anteriore garantiscono sicurezza costante e rafforzano la fiducia nel veicolo. Ne risulta una manovrabilità capace di ravvivare lo spirito e i sensi durante la marcia.



SISTEMA AUDIO BOSE® SURROUND SOUND PREMIUM

Ogni viaggio con la nuovissima Mazda MX-30 diventerà la tua colonna sonora personale, per trarre il massimo da ogni giorno.

Il sistema audio Bose® Surround Sound premium è composto da 12 altoparlanti perfettamente posizionati che garantiscono un'acustica eccellente in ogni angolo dell'abitacolo. Ne risulta un suono eccezionalmente potente e chiaro, proveniente con naturalezza da ogni direzione.





LA TUA NUOVISSIMA MAZDA MX-30 CON INTERNI «VINTAGE»

La nuovissima Mazda MX-30 incarna la nostra filosofia incentrata sulla persona e vanta tutti i pregi di un veicolo elettrico: il risultato è un SUV crossover davvero unico. Tutti i dettagli e le funzioni hanno lo scopo di aumentare il piacere di guida. I sedili di alta qualità in tessuto Black Denim con similpelle marrone scuro, i cerchi lucidi in lega leggera da 18", i vetri posteriori oscurati e la console centrale sospesa contribuiscono in modo determinante all'eleganza e al comfort. Le funzioni di connettività high-end come lo schermo a colori TFT da 8,8" in posizione centrale, il sistema di navigazione e l'ingegnosa composizione delle caratteristiche di sicurezza rafforzano la fiducia nel veicolo ad ogni viaggio. Ne risulta una manovrabilità capace di ravvivare lo spirito e i sensi durante la marcia.



LA GUIDA ELETTRICA REINTERPRETATA

La tua prima Mazda 100% elettrica è stata progettata e costruita per garantirti sempre un'esperienza di guida e una manovrabilità che superano le tue aspettative e per offrirti un uso sicuro, agevole e intuitivo, ovunque tu la conduca.



LA TRAZIONE ELETTRICA

La nuovissima Mazda MX-30 dispone di una batteria leggera (310 kg/35,5 kWh) che garantisce un'impronta di CO2 estremamente ridotta durante il ciclo di vita del veicolo e soddisfa in modo ottimale le tue esigenze quotidiane. Ha un'autonomia di 200 km (WLTP)*1, di gran lunga superiore alla distanza di 48 km*2 percorsa in media al giorno dai pendolari in Europa. Occorrono circa 36 minuti per una ricarica dal 20 all'80% a una colonnina di ricarica rapida pubblica (DC di 40 kW o più)*3, quindi ti permette di recarti senza problemi al lavoro di effettuare qualsiasi altro spostamento quotidiano. Per aumentare ulteriormente il comfort, nel rispetto della nostra filosofia orientata al conducente abbiamo posizionato il connettore per la ricarica in modo da riuscire a collegare il cavo mantenendo una posizione naturale.



*1 L'autonomia effettiva dipende da vari fattori, ad es. stile di guida, velocità, profilo del tracciato, carico, temperature ambiente e uso di componenti del veicolo che consumano elettricità (ad es. climatizzatore, sedili riscaldabili).

*2 Per questo studio, nel marzo 2019 Ipsos MORI ha condotto per conto di Mazda un sondaggio online rappresentativo su 12.072 adulti in età di guida in diversi mercati europei.

*3 Per maggiori dettagli riguardo ai tempi di ricarica, si rimanda alla pagina con le specifiche tecniche.

STATO DELLA BATTERIA

Lo stato della batteria è chiaramente indicato sul display nel quadro strumenti, così saprai in qualsiasi momento qual è l'autonomia residua. Durante il processo di ricarica puoi verificare in ogni momento il livello di carica sul display, mediante il connettore di ricarica o dall'app MyMazda sul tuo dispositivo mobile. Inoltre puoi impostare il timer di ricarica per ridurre la spesa di energia elettrica.






SVILUPPATA PER ESSERE GUIDATA

Sono tanti i motivi per cui la nuovissima Mazda MX-30 è molto più di una semplice vettura elettrica. Il piacere di guida unico che ti regala è il risultato del mix di tecnologie specifiche di Mazda che assicura una reattività eccellente, una manovrabilità precisa e un elevato livello di sicurezza.

ARCHITETTURA AUTOMOBILISTICA E-SKYACTIV

Grazie alla nostra nuova tecnologia e-Skyactiv, la leggera batteria agli ioni di litio è integrata nel telaio, per creare un baricentro basso e permettere una distribuzione del peso 50:50. L'esperienza di guida risulta dunque intuitiva e il veicolo risponde esattamente alle tue esigenze.



PEDALE DEL MOTORE ELETTRICO

Il pedale del motore dell'architettura e-Skyactiv utilizza il sistema di controllo della coppia del motore elettrico per raggiungere la velocità desiderata. Attivando il pedale del freno, il sistema risparmia energia recuperando elettricità e riducendo così i consumi. Inoltre il sistema garantisce un comfort di guida superiore e un maggiore controllo del veicolo, ad esempio in curva tramite la distribuzione del carico tra asse anteriore e posteriore, o in fase di arresto mantenendo la distanza di sicurezza dal veicolo che precede.





ELECTRIC G-VECTORING CONTROL PLUS

L'electric G-Vectoring Control Plus assicura il controllo preciso della coppia del motore in base ai movimenti dello sterzo compiuti dal conducente. Adatta la distribuzione del carico tra l'asse anteriore e quello posteriore in base alla situazione, garantendo un'eccellente stabilità del veicolo e un'esperienza di guida naturale e piacevole.



SICUREZZA ELETTRICA

Solo perché un'auto è elettrica non significa che sia meno sicura di un'auto tradizionale. La batteria è protetta da materiali altamente resistenti ed è alloggiata in un telaio rigido che la mantiene in perfetta posizione anche in caso d'incidente. Attorno all'intero sistema elettrico sono integrate ulteriori funzioni di sicurezza perché tu possa avere piena fiducia nel tuo veicolo in qualsiasi momento.

DISATTIVAZIONE D'EMERGENZA:

In caso di incidente o situazione imprevista entra immediatamente in funzione la disattivazione d'emergenza. Inoltre, ulteriori funzioni prevengono danni ai componenti ad alta tensione, per garantire il massimo livello di sicurezza possibile.

ALLOGGIAMENTO PROTETTIVO

Per proteggerti da qualsiasi contatto con i componenti ad alta tensione abbiamo sviluppato una speciale copertura per l'intero sistema elettrico.

SISTEMA DI RAFFREDDAMENTO

Uno scambiatore di calore con liquido refrigerante è applicato sul lato inferiore del modulo batteria, per mantenerla alla temperatura giusta e garantire il funzionamento ottimale in qualsiasi circostanza. Insieme al climatizzatore automatico, ottimizza le prestazioni sia del climatizzatore che della batteria.



CONNESSIONE PERFETTA

Nell'abitacolo della nuovissima Mazda MX-30 hai il pieno controllo. Una molteplicità di funzioni e servizi di sicurezza all'avanguardia ti permette di accedere in pochi secondi a tutte le informazioni che ti servono.

RESTA CONNESSO

Al volante della nuovissima Mazda MX-30 resti in contatto con il mondo esterno e con la strada, sempre nella massima sicurezza. Oltre al collegamento completo, incluso di default, tra il tuo smartphone e il veicolo attraverso l'interfaccia MZD Connect, è presente un dispositivo di comunicazione integrato che, assieme al server di Mazda, ti permette di condividere i dati del veicolo con il tuo Agente. Inoltre con l'app MyMazda puoi controllare il livello di carica o la temperatura interna dal tuo dispositivo mobile. Il quadro strumenti con il multi-display TFT da 7" indica in modo chiaro ed evidente tutte le principali informazioni di marcia, per consentirti una lettura veloce e agevole. Inoltre lo schermo a colori TFT da 8,8" si divide in due per l'uso multifunzionale e ti permette di avere tutte le informazioni sotto controllo.



APP MYMAZDA

Per i nostri servizi di connettività è stata sviluppata una nuova funzione che ti facilita la vita, rendendo l'uso della vettura elettrica estremamente comodo. Con l'app MyMazda puoi visualizzare in qualsiasi momento sul tuo cellulare le informazioni in tempo reale relative al tuo veicolo. Hai dimenticato di inserire il cavo di ricarica? L'app ti avverte. Vuoi ricaricare la tua auto o modificare semplicemente le impostazioni del climatizzatore automatico? Puoi fare tutto questo tramite l'app. Addirittura dall'app puoi regolare in qualsiasi momento la temperatura all'interno del veicolo. Altre funzioni, come la ricerca delle stazioni di ricarica sulla mappa, ti garantiscono di avere sempre il controllo completo dell'auto e di ricevere informazioni in tempo reale anche quando non sei nelle vicinanze del veicolo.



CONTROLLO DEL CLIMATIZZATORE

Lo schermo tattile da 7" mostra i comandi per il climatizzatore.

Puoi regolare la temperatura interna, il flusso d'aria e il riscaldamento dei sedili. Tutte le informazioni sono visualizzate con grande chiarezza, per evitarti distrazioni alla guida.

La grafica cambia leggermente in base al momento della giornata e alla temperatura esterna, creando un'atmosfera unica ad ogni viaggio. Inoltre, ti dà il benvenuto illuminandosi lentamente quando sali a bordo.





MZD CONNECT

Abbiamo migliorato l'interfaccia MZD Connect ampliando ulteriormente le possibilità di connessione tra te e la tua auto. Avviamento più rapido, migliore qualità di immagini e audio, un sensore giroscopico 3D integrato e una funzione di ricerca libera che ti consente di cercare le destinazioni inserendo una combinazione di parole chiave: tutto ciò rende l'interazione con il veicolo più sicura e comoda. Ora puoi accedere in pochi secondi a tutte le informazioni disponibili al di fuori della tua auto. Lo schermo a colori TFT da 8,8" si divide in due e grazie al display panoramico è ancora più pratico da utilizzare.

COMFORT A 360°

Abbiamo dotato la tua nuovissima Mazda MX-30 di una serie di funzioni per aumentarne il comfort e la comodità. Il sistema di navigazione, ad esempio, ti permette di cercare la stazione di ricarica più vicina. Il sistema di accesso al veicolo senza chiave e la funzione Bluetooth® migliorano il collegamento con l'auto anche quando non sei a bordo. Con Mazda Apple CarPlay™ e Android Auto™ puoi ascoltare i tuoi brani musicali preferiti o i podcast in qualsiasi momento e ovunque tu sia.



ARRICCHISCI L'EQUIPAGGIAMENTO DELLA TUA NUOVISSIMA MAZDA MX-30

Per aumentare il comfort di guida e la connessione con la tua Mazda puoi scegliere tra una serie di dotazioni supplementari di lusso. Ognuna è stata sviluppata per rendere ancora più speciale la tua nuovissima Mazda MX-30, in modo da soddisfare a pieno le tue esigenze e i tuoi desideri.



ACCESSORI

Con gli accessori originali come i battacchi illuminati, il portapacchi e le opzioni di stile della carrozzeria puoi personalizzare ancora di più la tua nuovissima Mazda MX-30.

PIÙ SICUREZZA ALLA GUIDA

Dalla posizione di guida alla carrozzeria fino alla costruzione delle porte freestyle: tutto contribuisce alla sicurezza di conducente e passeggeri, perché tu possa avere piena fiducia nella tua nuovissima Mazda MX-30 ogni secondo che trascorri a bordo.



SICUREZZA


Per assicurarti un'esperienza di guida eccezionale abbiamo arricchito le moderne funzioni di sicurezza, ossia le tecnologie i-Activsense, presenti nella nuovissima Mazda MX-30 affinché tu possa viaggiare in tutta serenità e concentrarti su ciò che conta veramente: il puro piacere di guida. La carrozzeria rigida, che assorbe efficacemente l'energia d'impatto, assicura una protezione completa. L'alloggiamento protettivo della batteria impedisce inoltre il contatto con i componenti ad alta tensione.





ASSISTENTE ALLA GUIDA IN COLONNA CTS

In condizioni di traffico rallentato, l'assistente alla guida in colonna CTS accelera e frena automaticamente per mantenere sempre la giusta distanza dal veicolo che precede. Inoltre aiuta il conducente a non uscire dalla carreggiata.



ALLARME DI TRAFFICO TRASVERSALE ANTERIORE FCTA

I dispositivi radar monitorano l'area anteriore sinistra e destra permettendo una guida piacevole anche nelle strade di città più caotiche. La tua sicurezza è garantita in ogni momento, così puoi concentrarti sul piacere di guida.



SUPPORTO INTELLIGENTE DI FRENATA SBS CON RILEVAMENTO DEI PEDONI

La distanza tra te e il veicolo che precede viene monitorata costantemente per ridurre il rischio di collisione grazie al supporto di frenata. Il sistema automatico di riconoscimento e frenata garantisce maggiore sicurezza per i pedoni.


ASSISTENZA AL MANTENIMENTO CORSIA LAS

Il sistema rileva le linee di demarcazione della carreggiata, ti avverte quando abbandoni involontariamente la corsia e, se necessario, ti aiuta a riportare l'auto al centro della carreggiata.



MONITORAGGIO POSTERIORE DEGLI ANGOLI MORTI

Il monitoraggio posteriore degli angoli morti BSM rileva i veicoli che si avvicinano da dietro o dalla corsia adiacente, rendendo così più sicuri i cambi di corsia. Ti avverte automaticamente se un veicolo si trova in un angolo morto e, se necessario, ti assiste con impulso sterzo attivo.





Rivolgiti al tuo Agente Mazda per prenotare una prova su strada, richiedere una consulenza sulle offerte speciali e scoprire altre caratteristiche della nuovissima Mazda MX-30 configurata per te.

CONTATTACI

PRENOTA UNA PROVA SU STRADA

DATI TECNICI

Lunghezza	4390 mm
Altezza	1555 mm
Larghezza	1795 mm
Potenza max.	145 (107) CV (kW)
Coppia max.	271 Nm
Accelerazione 0-100 km/h	9,7 s
Velocità massima	140 km/h
capacità della batteria	35,5 kWh
Peso batteria	310 kg
Autonomia (WLTP), ciclo misto	200 km
Autonomia (WLTP), ciclo city	265 km
Tempo di ricarica, caricatore veloce	ca. 36 minuti (dal 20% all'80%)
Tempo di ricarica, Wallbox	ca. 5 ore 20 min (dal 20% all'80%)
Consumo di energia (WLTP), Ciclo misto	19,0 kWh/100 km
Emissioni di CO2 (locale)	0 g/km
Categoria di efficienza energetica 2021	A

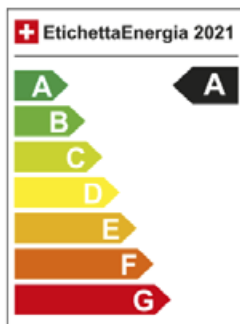


Il tempo di ricarica si riferisce a una temperatura ambiente di 20° C. Il tempo esatto di ricarica dipende da vari fattori al momento della ricarica, ad es. tipo di dispositivo di ricarica, stato della batteria, modalità di carica e temperatura della batteria e dell'ambiente. In condizioni di freddo, sia la temperatura della batteria sia quella dell'ambiente influiscono sul tempo di ricarica necessario, che in determinate situazioni può aumentare in modo significativo. La potenza di ricarica effettiva varia nel corso di un processo di ricarica e dipende da vari fattori, ad esempio la temperatura esterna, la temperatura della batteria, lo stato di carica della batteria e molto altro.

Per i prezzi e i dettagli relativi agli equipaggiamenti e per conoscere con esattezza tutti i dati tecnici e le indicazioni relative ai consumi, si prega di consultare il configuratore online oppure il listino prezzi della Mazda MX-30, che può anche essere richiesto agli Agenti Mazda o scaricato dal sito www.mazda.ch.

I modelli illustrati possono presentare alcune differenze rispetto ai modelli venduti in Svizzera. Le caratteristiche tecniche hanno unicamente valore indicativo. Gli equipaggiamenti descritti possono essere di serie, opzionali o non disponibili per determinate versioni. Per maggiori dettagli rivolgetevi a un Agente Mazda o visita il sito www.mazda.ch. Il marchio e il logo Bluetooth® appartengono a Bluetooth SIG, Inc. e Mazda Motor Company utilizza questi marchi su licenza. Altri marchi depositati e denominazioni commerciali appartengono ai rispettivi proprietari.

www.mazda.ch – Maggio 2021 – e-Prospetto Mazda MX-30





 Facebook

 YouTube

 Instagram

www.mazda.ch